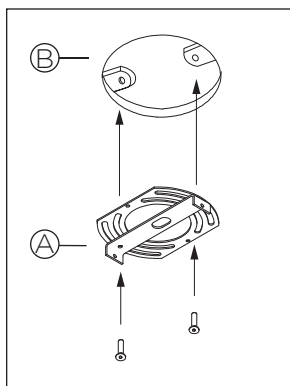


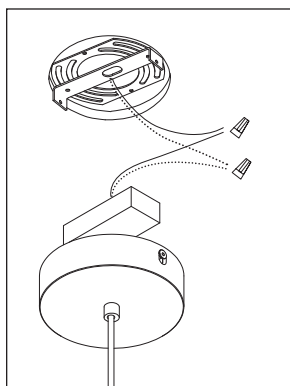


Sky
P10071



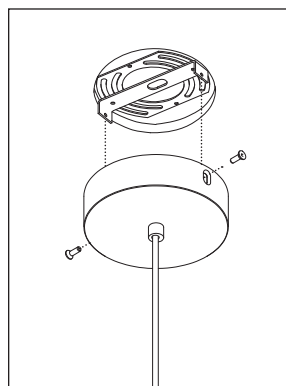
1 • INSTALL UNIVERSAL MOUNTING BRACKET ASSEMBLY (A) TO JUNCTION BOX (B) USING APPROPRIATE FASTENER (FASTENERS NOT SUPPLIED).

INSTALLER LA PLAQUE DE MONTAGE UNIVERSELLE (A) À LA BOÎTE DE CONNECTION (B) À L'AIDE DE VIS APPROPRIÉES. (VIS NON FOURNIES).



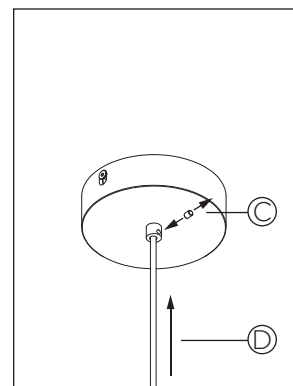
2 • MAKE ELECTRICAL CONNECTIONS USING APPROPRIATE WIRE NUTS. (WIRE NUTS NOT SUPPLIED).

FAIRE LES CONNECTIONS ÉLECTRIQUES À L'AIDE DE CONNEXEURS APPROPRIÉS (CONNEXEURS NON FOURNIS).



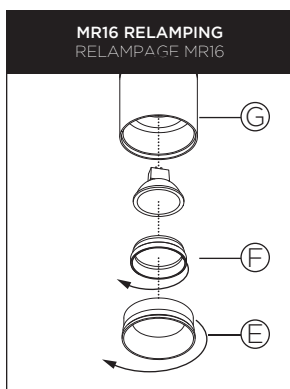
3 • SCREW CANOPY TO CROSSBAR.

VISSER LE PAVILLON À LA PLAQUE DE MONTAGE UNIVERSELLE.



4 • TO ADJUST ELECTRICAL CABLE LENGTH, RELEASE SET SCREW (C). ADJUST LENGTH AS DESIRED (D). TIGHTEN SET SCREW BACK INTO POSITION ONCE SET.

POUR AJUSTER LA LONGUEUR DU CÂBLE ÉLECTRIQUE, RETIRER LA VIS DE SERRAGE (C). AJUSTER À LA LONGUEUR DÉSIRÉE, PUIS RESSERRER LA VIS DE SERRAGE (C).



5 • UNSCREW PART (E) AND (F) OF (G). REPLACE LAMP. SCREW PART (F) AND (E) BACK IN PLACE.

DÉVISSER LA PARTIE (E) ET (F) DU LUMINAIRE (G) ET REMPLACER L'AMPOULE. REVISSER LES PARTIE (F) ET (E) EN PLACE.

MODEL • MODÈLE

LIGHT SOURCE • SOURCE LUMINEUSE

DESCRIPTION • DESCRIPTION

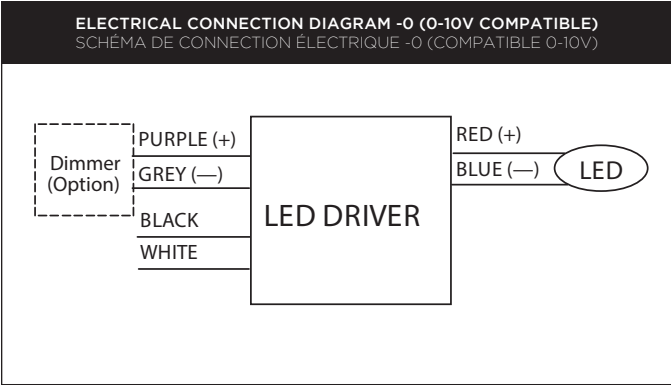
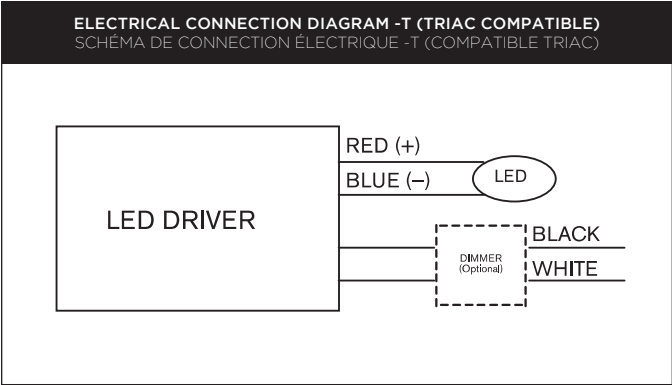
MADE IN CANADA • FAIT AU CANADA

SKY - P10071

PENDANT • SUSPENSION

PAGE • PAGE : 1 / 2

RISK OF FIRE : This product must be installed in accordance with the applicable installation code by a person familiar with the construction and operation of the product and the hazards involved. • **RISQUE D'INCENDIE :** Ce produit doit être installé selon le code d'installation pertinent, par une personne qui connaît le produit et son fonctionnement ainsi que les risques inhérents.



MODEL • MODÈLE
LIGHT SOURCE • SOURCE LUMINEUSE
DESCRIPTION • DESCRIPTION
MADE IN CANADA • FAIT AU CANADA

SKY - P10071
PENDANT • SUSPENSION

RISK OF FIRE : This product must be installed in accordance with the applicable installation code by a person familiar with the construction and operation of the product and the hazards involved. • RISQUE D'INCENDIE : Ce produit doit être installé selon le code d'installation pertinent, par une personne qui connaît le produit et son fonctionnement ainsi que les risques inhérents.