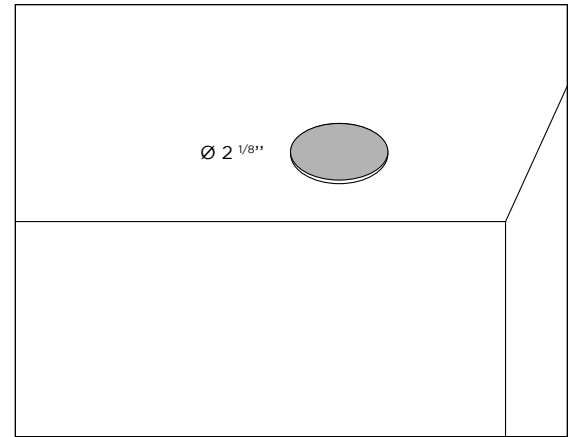
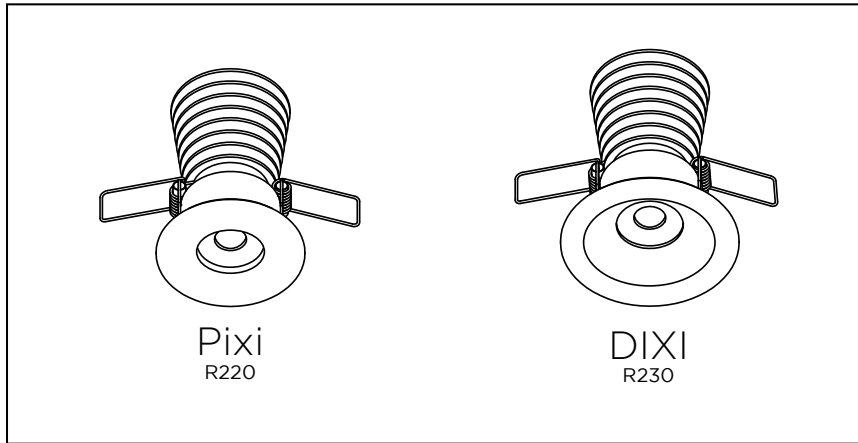


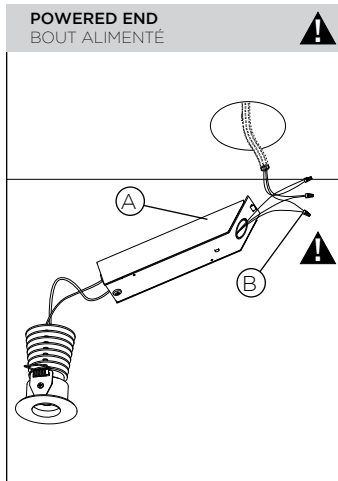
WARNING: Make sure circuit breaker is OFF until installation is complete. Connect LED load to driver BEFORE supplying power to driver. Failure to do so may damage LEDs.
ATTENTION : Mettre le disjoncteur à OFF jusqu'à installation complète. Brancher les DELs au pilote AVANT d'alimenter celui-ci. Le non-respect de cette précaution peut endommager les DELs.



THIS INSTALLATION GUIDE IS COMPATIBLE WITH THE RECESSED PRODUCTS DEPICTED ABOVE
 CE GUIDE D'INSTALLATION EST COMPATIBLE AVEC LES PRODUITS ENCASTRÉS ILLUSTRÉS CI-DESSUS

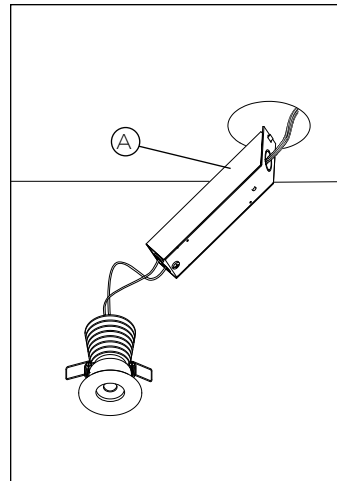
1• DETERMINE INSTALLATION LOCATION AND PRECISELY CUT THE OPENING AT Ø2 1/8" (2.125).

DÉTERMINER L'ENDROIT POUR L'INSTALLATION ET DÉCOUPER AVEC PRÉCISION UN CERCLE DE 54mm.



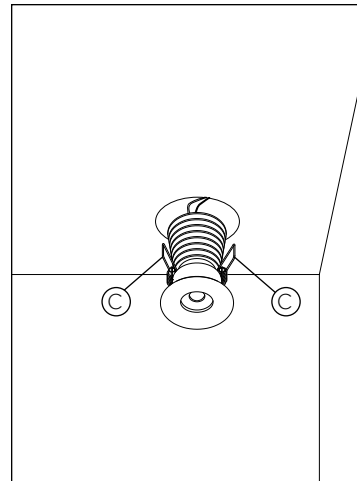
2 • CONNECT THE DRIVER'S (A) WIRES TO LINE VOLTAGE WITH PROPER CONNECTORS (B) (NOT PROVIDED).

FAIRE LES CONNEXIONS ENTRE LE BOÎTIER DU PILOTE (A) ET L'ALIMENTATION ÉLECTRIQUE AVEC LES CONNECTEURS (B) APPROPRIÉS (NON FOURNIS).



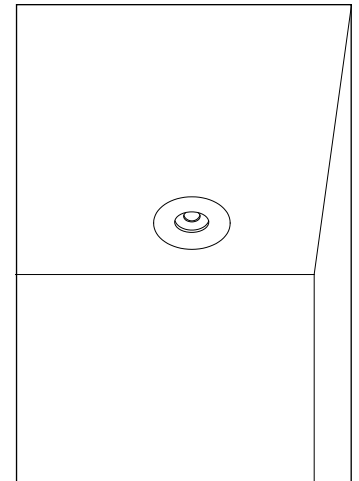
3 • INSERT THE DRIVER HOUSING (A) INTO THE CEILING OPENING.

INSÉRER LE BOÎTIER DU DRIVER (A) DANS L'OUVERTURE DU PLAFOND.



4 • LIFT THE SPRINGS (C) AND CAREFULLY INSERT INTO THE CEILING OPENING.

SOULEVER LES RESSORTS (C) AVEC PRÉCAUTION ET INSÉRER DANS L'OUVERTURE DU PLAFOND.



5 • MAKE SURE THE FIXTURE IS WELL CENTERED IN THE CEILING OPENING.

VÉRIFIER QUE LE LUMINAIRE SOIT BIEN CENTRÉ DANS L'OUVERTURE DU PLAFOND.

WARNING: Blinking light of this thermally protected luminaire may indicate overheating. • Connect LED load to driver BEFORE supplying power to driver.
ATTENTION : Une lumière clignotante de ce produit à protection thermique peut indiquer une surchauffe • Brancher les DELs au pilote AVANT d'alimenter celui-ci.



RISK OF FIRE : This product must be installed in accordance with the applicable installation code by a person familiar with the construction and operation of the product and the hazards involved. • RISQUE D'INCENDIE : Ce produit doit être installé selon le code d'installation pertinent, par une personne qui connaît le produit et son fonctionnement ainsi que les risques inhérents.