

DRUM SURFACE

C82



DESIGNED + MADE IN CANADA


ARANCIALIGHTING.COM



ARANCIA.

DRUM SURFACE

C82



DESIGNED + MADE IN CANADA


ARANCIALIGHTING.COM



ARANCIA

DRUM SURFACE

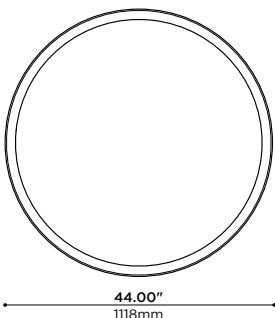
C82



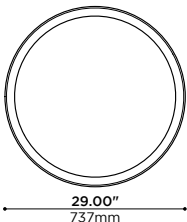
Bold, modern, and functional, Drum is a ceiling mount luminaire that provides a generous and wide spread general lighting. The offset conical baffle adds a unique touch to this cylindrical fixture. Available in combinations of three diameters and three heights, this luminaire offers a wide variety of size and color configurations.

Impactant, moderne et fonctionnel, Drum est un plafonnier générant une forte lumière pour un éclairage général. Le réflecteur conique vient donner une touche unique à ce luminaire cylindrique. Il est disponible en combinaisons de trois diamètres et trois hauteurs, offrant une variété de configurations de tailles et de couleurs.

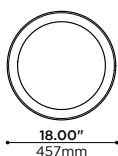
-44 SIZE • TAILLE -44



-29 SIZE • TAILLE -29



-18 SIZE • TAILLE -18



PROJECT

DATE

NOTE

TYPE

PRODUCT CODE • CODE DE PRODUIT

MODEL • MODÈLE

C82

LUMINAIRE SIZE • TAILLE DU LUMINAIRE

-18 Ø 18" OVERALL DIAMETER • DIAMÈTRE HORS-TOUT 457 mm
-29 Ø 29" OVERALL DIAMETER • DIAMÈTRE HORS-TOUT 737 mm
-44 Ø 44" OVERALL DIAMETER • DIAMÈTRE HORS-TOUT 1118 mm
-60 Ø 60" OVERALL DIAMETER • DIAMÈTRE HORS-TOUT 1524 mm

LUMINAIRE HEIGHT • HAUTEUR DU LUMINAIRE

-S SHORTER HEIGHT OF 8.5" • HAUTEUR DE 216mm
-M MEDIUM HEIGHT OF 10.5" • HAUTEUR DE 267mm
-L LONGER HEIGHT OF 12.5" • HAUTEUR DE 318mm

LIGHT SOURCE • SOURCE LUMINEUSE

-C LED • DEL • 4000K 90 CRI
-N LED • DEL • 3500K 90 CRI
-W LED • DEL • 3000K 90 CRI
-I LED • DEL • 2700K 90 CRI
-X¹ LED CUSTOM COLOR • DEL COULEUR SUR MESURE • (2700K / 5000K)¹
-T^{1,2} 2-CHANNEL TUNABLE WHITE 2700K-5000K • LUMIÈRE BLANCHE RÉGLABLE À 2-CANNAUX 2700K-5000K

¹CONSULT FACTORY FOR PRICE AND DELAY • CONSULTER L'USINE POUR PRIX ET DÉLAIS

²ONLY AVAILABLE WITH DALI2 DIMMING • SEULEMENT DISPONIBLE AVEC GRADATION DALI2

POWER CLASS³ • CATÉGORIE DE PUISSANCE³

-A HIGH OUTPUT (100%) • HAUTE PUISSANCE (100%)
-B MEDIUM OUTPUT (66%) • MOYENNE PUISSANCE (66%)
-C LOW OUTPUT (33%) • BASSE PUISSANCE (33%)

³SEE TABLE 1 FOR OUTPUT AND ELECTRICAL SPECIFICATIONS

³VOIR TABLEAU 1 POUR LE RENDU ET LA PUISSANCE ÉLECTRIQUE

MAIN VOLTAGE • VOLTAGE CIRCUIT

-1 120V
-U 120-277V
-3 347V

DIMMING SPECIFICATION • OPTION DE GRADATION

-T TRIAC LED DIMMING (LEADING EDGE) • GRADATION DEL TRIAC (LEADING EDGE)
-O 0-10V LED DIMMING • GRADATION DEL 0-10V
-LD2 DALI2 LED DIMMING 1% • GRADATION 1% DEL DALI2

OUTER SHADE FINISH • FINI EXTÉRIEUR DE L'ABAT-JOUR

-BK BLACK POWDER COATED • FINI POUDRE NOIRE
-WH WHITE POWDER COATED • FINI POUDRE BLANCHE • RAL 9003
-MG METALLIC GREY POWDER COATED • FINI POUDRE GRIS MÉTALLIQUE

-BR DARK BRONZE EFFECT • FINI EFFET BRONZE SOMBRE
-PB PEARL BEIGE POWDER COATED • FINI POUDRE BEIGE NACRÉ • RAL 1035
-PG PEARL GOLD POWDER COATED • FINI POUDRE OR NACRÉ • RAL 1036
-BL BLUE POWDER COATED • FINI POUDRE BLEU • RAL 5005
-GN GREEN POWDER COATED • FINI POUDRE VERT • RAL 6017
-RD RED POWDER COATED • FINI POUDRE ROUGE • RAL 3002
-YL YELLOW POWDER COATED • FINI POUDRE JAUNE • RAL 1003
-OG ORANGE POWDER COATED • FINI POUDRE ORANGE • RAL 2004

-SP CUSTOM, SPECIFY RAL COLOR IN BOX • SUR MESURE, INDIQUER LA COULEUR RAL DANS LA CASE

BAFFLE FINISH • FINI DU DÉFLECTEUR

-BK BLACK POWDER COATED • FINI POUDRE NOIRE
-WH WHITE POWDER COATED • FINI POUDRE BLANCHE • RAL 9003
-MG METALLIC GREY POWDER COATED • FINI POUDRE GRIS MÉTALLIQUE

-BR DARK BRONZE EFFECT • FINI EFFET BRONZE SOMBRE
-PB PEARL BEIGE POWDER COATED • FINI POUDRE BEIGE NACRÉ • RAL 1035
-PG PEARL GOLD POWDER COATED • FINI POUDRE OR NACRÉ • RAL 1036
-BL BLUE POWDER COATED • FINI POUDRE BLEU • RAL 5005
-GN GREEN POWDER COATED • FINI POUDRE VERT • RAL 6017
-RD RED POWDER COATED • FINI POUDRE ROUGE • RAL 3002
-YL YELLOW POWDER COATED • FINI POUDRE JAUNE • RAL 1003
-OG ORANGE POWDER COATED • FINI POUDRE ORANGE • RAL 2004

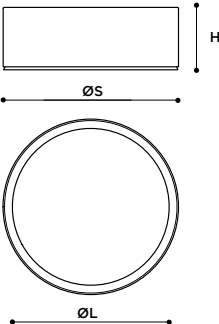

-SP CUSTOM, SPECIFY RAL COLOR IN BOX • SUR MESURE, INDIQUER LA COULEUR RAL DANS LA CASE

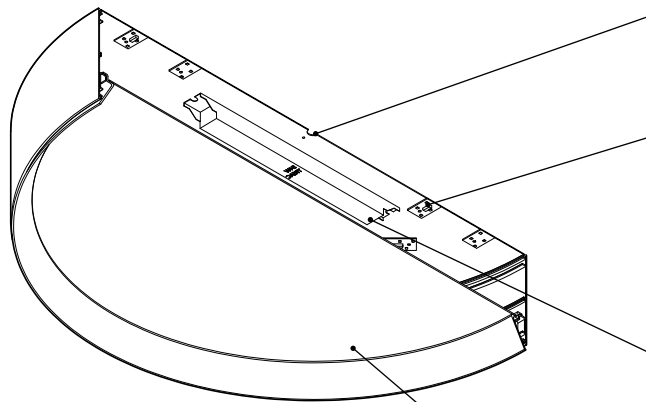


DRUM SURFACE

C82 FEATURES • C82 CARACTÉRISTIQUES

TABLE 1 : DIMENSIONS & ELECTRIC SPECIFICATIONS
TABLEAU 1 : DIMENSIONS & SPÉCIFICATIONS ÉLECTRIQUES

PRODUCT OUTLINES AND LEGEND SCHEMA DE PRODUIT ET LÉGENDE	SIZE TAILLE				ELECTRICAL POWER* PUISSANCE ÉLECTRIQUE*			
	CODE	ØS	ØL	H	POWER CLASS DIRECT CATÉGORIE DE PUISSANCE DIRECTE			VOLTAGE
					A	B	C	
 <p>ØS SHADE DIAMETER DIAMÈTRE DE L'ABAT-JOUR</p> <p>ØL LENS DIAMETER DIAMÈTRE DE LA LENTILLE</p> <p>H SHADE HEIGHT HAUTEUR DE L'ABAT-JOUR</p>	-18	18" 457mm	14.90" 378mm	8.50" 216mm or 10.50" 267mm or 12.50" 318mm	25W 2000 lm	18W 1400 lm	9W 1100 lm	AC 120V 277V 347V
	-29	29" 737mm	25.90" 658mm		83W 6900 lm	55W 4700 lm	29W 2700 lm	
	-44	44" 1118mm	40.90" 1039mm		110W 8700 lm	73W 6800 lm	39W 3500 lm	
	-60	60" 1524mm	56.90" 1445mm		150W 11900 lm	100W 9300 lm	53W 4240 lm	
 <p>-18 SIZE • TAILLE -18 -L HEIGHT • HAUTEUR -L</p> <p>-29 SIZE • TAILLE -29 -M HEIGHT • HAUTEUR -M</p> <p>-44 SIZE • TAILLE -44 -S HEIGHT • HAUTEUR -S</p>								



- LUMINAIRE ASSEMBLY • CONSTRUCTION DU LUMINAIRE**
Bent extruded shade and spinned reflector made of 6061-T6 aluminum
Abat-jour cintré et réflecteur tourné faits en aluminium 6061-T6
Assembly of parts showing no apparent fasteners from below
Assemblage des pièces qui ne permet de voir aucune vis de dessous
- LIGHT EMITTERS • SOURCES LUMINEUSES**
Custom designed LED light engine
Source lumineuse à DELs conçue sur-mesure
White light tones (CCT): 2700K, 3000K, 3500K, 4000K
Tons de lumière blanche (CCT): 2700K, 3000K, 3500K, 4000K
High color rendering index as standard (CRI): 90
Indice de rendu couleur élevé en standard (CRI): 90
Lumen outputs : from 860lm to 5000lm approx. (@ 4000K)
Intensités lumineuses : de 860lm à 5000lm approximatifs (@ 4000K)
- TRANSFORMER / DRIVER • TRANSFORMATEUR / PILOTE**
Choice of current available (100% - 66% - 30%)
Choix de courant disponibles (100% - 60% - 30%)
Multiple input voltages available, refer to previous page
Plusieurs voltages d'entrées disponibles, voir page précédente
- AVAILABLE FINISHES • FINIS DISPONIBLES**
Choice of electrostatically applied smooth polyester powder coatings
Variété de revêtements électrostatiques lisses en poudre de polyester
Custom requests are welcome, consult factory
Les demandes spéciales sont les bienvenues, contacter l'usine
- OPTICS • OPTIQUES**
White PMMA sheet that diffuses and evens out light from LED strips
Feuille de PMMA blanche diffusant et uniformisant la lumière des bandes DEL
- DIMMING • GRADATION**
TRIAC
0-10V
- WARRANTY • GARANTIE**
5 years
5 ans

DRUM SURFACE

C82 SIZING GUIDE • C82 GUIDE DES TAILLES



-18 SIZE • TAILLE -18
-S HEIGHT • HAUTEUR -S



-18 SIZE • TAILLE -18
-M HEIGHT • HAUTEUR -M



-18 SIZE • TAILLE -18
-L HEIGHT • HAUTEUR -L



-29 SIZE • TAILLE -29
-S HEIGHT • HAUTEUR -S



-29 SIZE • TAILLE -29
-M HEIGHT • HAUTEUR -M



-29 SIZE • TAILLE -29
-L HEIGHT • HAUTEUR -L



-44 SIZE • TAILLE -44
-S HEIGHT • HAUTEUR -S



-44 SIZE • TAILLE -44
-M HEIGHT • HAUTEUR -M



-44 SIZE • TAILLE -44
-L HEIGHT • HAUTEUR -L

