

Casa
W29050



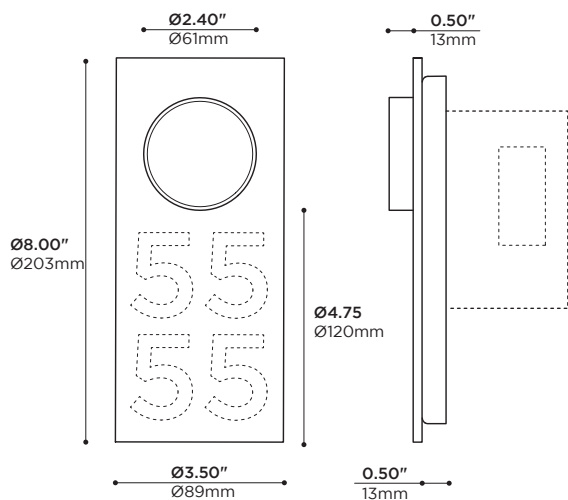
ARANCIA.





-MG -RD FINISH • FINI -MG -RD

-R1 OPTION DRIVER IN DEEP SWITCH-BOX
OPTION -R1 PILOTE DANS BOÎTE D'INTERRUPTEUR PROFONDE



Number plate with integrated round LED to be mounted on switch box for interior use. Made of solid machined aluminum.

Plaque de numéro avec marqueur lumineux rond LED intégré pour usage intérieur, à installer sur une boîte d'interrupteur. Fabriqué en aluminium machiné.

PRODUCT CODE • CODE DE PRODUIT

MODEL • MODÈLE	W29050
LIGHT SOURCE • SOURCE LUMINEUSE	
-LS3	LED COB 700mA 2.5W CONSTANT CURRENT 3 VDC • 260lm APPROX. @ 4000K
LED COLOR TEMPERATURE • TEMPÉRATURE DE COULEUR DEL	
-C	4000K 90 CRI
-N	3500K 90 CRI
-W	3000K 90 CRI
-I	2700K 90 CRI
MAINS VOLTAGE • VOLTAGE CIRCUIT	U
-U	120V-277
DIMMING SPECIFICATION • OPTION DE GRADATION	N
-N	NO DIMMING AVAILABLE • AUCUN OPTION DE GRADATION DISPONIBLE
DRIVER OPTION • OPTION DE PILOTE	
-R1	DRIVER IN DEEP S-BOX • PILOTE DANS BOÎTE D'INTERRUPTEUR PROFONDE
-R2	REMOTE DRIVER INVISIBLE CANOPY • PILOTE À DISTANCE CANOPÉE INVISIBLE
COSMETIC PLATE FINISH • FINI DU PLAQUE DÉCORATIF	
-AN	METALLIC GREY POWDER COATED • FINI POUDRE GRIS MÉTALLIQUE
-BK	BLACK POWDER COATED • FINI POUDRE NOIRE
-BR	DARK BRONZE EFFECT • FINI EFFET BRONZE SOMBRE
-BL	BLUE POWDER COATED • FINI POUDRE BLEU • RAL 5005
-GN	GREEN POWDER COATED • FINI POUDRE VERT • RAL 6017
-RD	RED POWDER COATED • FINI POUDRE ROUGE • RAL 3002
-WH	WHITE POWDER COATED • FINI POUDRE BLANCHE • RAL 9003
-YL	YELLOW POWDER COATED • FINI POUDRE JAUNE • RAL 1003
-PB	PEARL BEIGE POWDER COATED • FINI POUDRE BEIGE NACRÉ • RAL 1035
-SP	CUSTOM, SPECIFY RAL COLOR IN BOX • SUR MESURE, INDIQUER LA COULEUR RAL DANS LA CASE
NUMBER COLOR • COULEUR DES CHIFFRES	
-BK	BLACK POWDER COATED • FINI POUDRE NOIRE
-BR	DARK BRONZE EFFECT • FINI EFFET BRONZE SOMBRE
-BL	BLUE POWDER COATED • FINI POUDRE BLEU • RAL 5005
-GN	GREEN POWDER COATED • FINI POUDRE VERT • RAL 6017
-RD	RED POWDER COATED • FINI POUDRE ROUGE • RAL 3002
-WH	WHITE POWDER COATED • FINI POUDRE BLANCHE • RAL 9003
-YL	YELLOW POWDER COATED • FINI POUDRE JAUNE • RAL 1003
-PB	PEARL BEIGE POWDER COATED • FINI POUDRE BEIGE NACRÉ • RAL 1035
-SP	CUSTOM, SPECIFY RAL COLOR IN BOX • SUR MESURE, INDIQUER LA COULEUR RAL DANS LA CASE
DISPLAYED TEXT • TEXTE AFFICHÉ	
XXXXXX	SPECIFY TEXT IN BOX • INDIQUER TEXTE DANS LA CASE

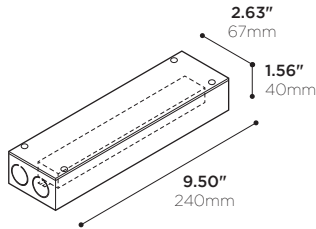


L997-XX

REMOTE LED DRIVER • PILOTE À DISTANCE



36W

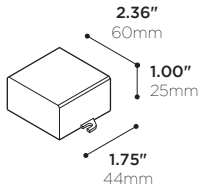


1 - 10 UNITS MAX • 1 - 10 UNITÉS MAX

PRODUCT CODE • CODE DE PRODUIT

MODEL • MODÈLE	L997
POWER • PUISSANCE	36
-36 36W • 700MA MAX 4-52VDC	
MAIN VOLTAGE • VOLTAGE CIRCUIT	
-1 120V (TRIAC ONLY)	
-U 120-277V	
DIMMING SPECIFICATION • OPTION DE GRADATION	
-E ELV (ELECTRONIC LOW VOLTAGE)	

6W



1 - 2 UNITS MAX • 1 - 10 UNITÉS MAX

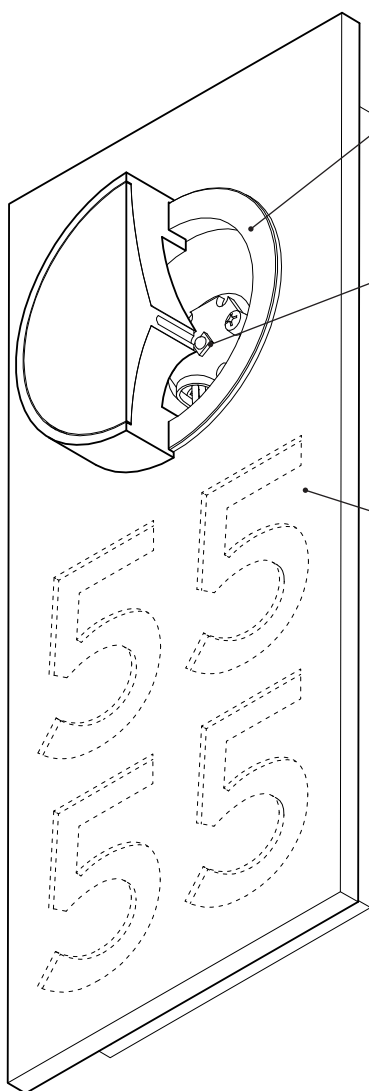
PRODUCT CODE • CODE DE PRODUIT

MODEL • MODÈLE	L997
POWER • PUISSANCE	06
-6 6W • 700MA MAX 2-11VDC	
MAIN VOLTAGE • VOLTAGE CIRCUIT	
-U 120-277V	
NO DIMMING AVAILABLE • PAS DE GRADATION DISPONIBLE	

MAXIMUM REMOTE DRIVER DISTANCE DISTANCE MAXIMALE DU PILOTE À DISTANCE

WIRE GAUGE CALIBRE DU FIL	MAXIMUM LEAD LENGTH LONGUEUR MAXIMALE DU CÂBLE
18 GA	44 FT
16 GA	90 FT
14 GA	120 FT
12 GA	175 FT





HEAT MANAGEMENT • GESTION THERMIQUE

Machined 6061-T6 aluminum heatsink
Radiateur usinés en aluminium 6061-T6

Higher level of thermal conductivity than die cast heatsinks
Conductivité thermique plus élevée que pour des radiateurs moulés

Superior anodized finish for better looks and emissivity
Fini anodisé de qualité supérieure pour meilleure allure et émissivité

High performance thermal compound ensuring long term heat transfer
Pâte thermique haute performance pour un transfert de chaleur à long terme

LIGHT EMITTERS • SOURCES LUMINEUSES

High intensity discreet LED
DEL simple haute intensité

ANSI binned LEDs for color consistency
DELs catégorisés selon norme ANSI pour consistance de couleur

White light tones (CCT): 2700K, 3000K, 3500K and 4000K
Tons de lumière blanche (CCT): 2700K, 3000K, 3500K et 4000K

Color rendering indexes (CRI): 90
Indices de rendu couleur (CRI): 90

Lumen outputs : above 160 to over 260lm
Intensités lumineuses: au delà de 160 jusqu'à plus de 260lm

Soldered to Metal Core Printed-Circuit Board (MCPCB) for additional heat sinking
Soudé sur circuit imprimé à âme de métal (MCPCB) pour meilleure conductivité

Sturdy screw-down connections
Raccordements robustes par vissage

LUMINAIRE ASSEMBLY • CONSTRUCTION DU LUMINAIRE

Machined 6061-T6 aluminum lens holder, various finishes available
Porte-lentille usinés en aluminium 6061-T6, finis variés disponibles

AVAILABLE FINISHES • FINIS DISPONIBLES

Choice of plated, anodized, or electrostatically applied powder coatings
Variété de finis plaqués, anodisés, ou revêtements électrostatiques en poudre

Custom requests are welcome, consult factory
Les demandes spéciales sont les bienvenues, contacter l'usine

TRANSFORMER / DRIVER • TRANSFORMATEUR / PILOTE

LED Driver, constant current 700mA
Pilote LED 120V, courant constant 700mA

Remote driver installation only
Installation du pilote à distance seulement

Multiple heads can be grouped on single remote driver (consult factory)
Plusieurs têtes peuvent être alimentées par un seul pilote à distance (consulter l'usine)

Multiple input voltages available, refer to recessed housing spec sheet
Plusieurs voltages d'entrées disponibles, voir fiche technique du boîtier encastré

CERTIFICATION • CERTIFICATION

As per the following standards: UL 1598
Selon les normes suivantes: CSA C22.2 No. 250.0-08 (R2013)

WARRANTY • GARANTIE

5 years
5 ans