


Cy
P44



ARANCIA.



DESIGNED + MADE IN CANADA

©2022 Arancia Lighting

ARANCIALIGHTING.COM

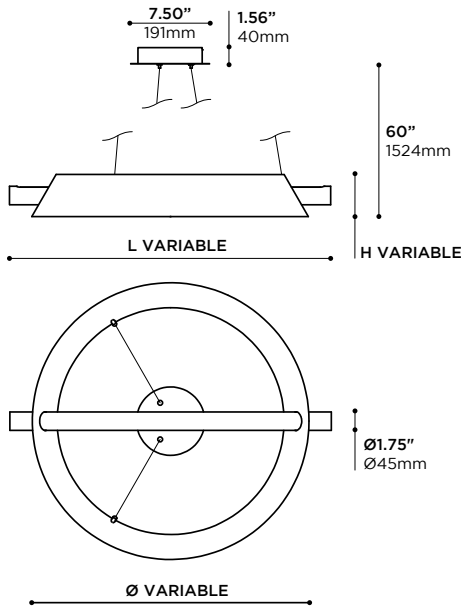
We reserve the right to change our products designs and specifications • Nous nous réservons le droit de modifier le design ainsi que les spécifications de nos produits.



SIZE 21 • TAILLE 21
-WH -BL FINISH • FINI -WH -BL

Sci-fi inspired pendant LED luminaire, made of machined frosted polymer and rolled aluminum shade available in two single sizes. Dimming options available.

Luminaire suspendu à DEL, d'inspiration science-fiction, fait de polymère givré usiné et d'un abat-jour en aluminium cintré. Disponible en deux tailles simples. Options de gradation disponibles.



SHARED DIMENSIONS, SEE NEXT PAGE FOR MORE INFO
DIMENSIONS COMMUNES, VOIR PAGE SUIVANTE POUR PLUS D'INFOS.

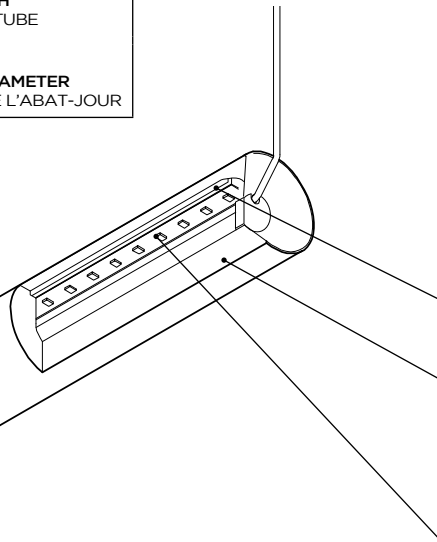
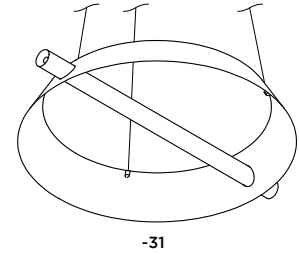
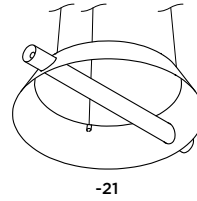
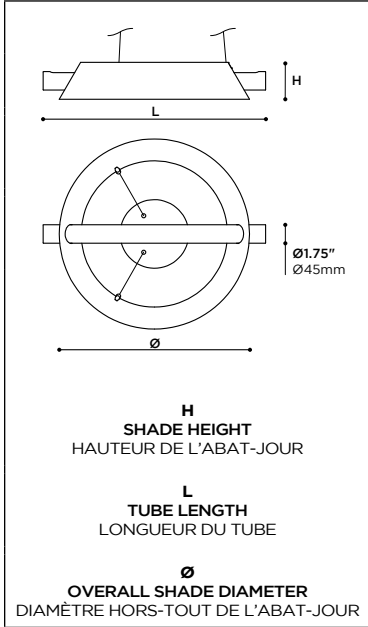


PRODUCT CODE • CODE DE PRODUIT

MODEL • MODÈLE	P44
LUMINAIRE OVERALL SIZE ¹ • TAILLE HORS-TOUT DU LUMINAIRE ¹	
-21 21.1" • 536mm -31 31.1" • 790mm	
¹ REFER TO STANDALONE UNIT TABLE NEXT PAGE FOR FURTHER DETAILS • ¹ SE RÉFÉRER AU TABLEAU DES UNITÉS INDIVIDUELLES PAGE SUIVANTE POUR PLUS DE DÉTAILS	
LIGHT SOURCE • SOURCE LUMINEUSE	
-LC LED 4000K, 90 CRI • DEL 4000K, 90 CRI -LN LED 3500K, 90 CRI • DEL 3500K, 90 CRI -LW LED 3000K, 90 CRI • DEL 3000K, 90 CRI -LI LED 2700K, 90 CRI • DEL 2700K, 90 CRI	
POWER CLASS ² • CATÉGORIE DE PUISSANCE ²	
-A 8W • 650 lm PER FOOT -B 5.5W • 420 lm PER FOOT -C 3W • 260 lm PER FOOT	
* SEE TABLE 1 FOR POWER CONSUMPTION * VOIR TABLEAU 1 POUR LE RENDU DE PUISSANCE	
MAINS VOLTAGE • VOLTAGE CIRCUIT	
-U 120- 277V -1 120V -3 ² 347V	
² CONSULT FACTORY FOR PRICE, AVAILABILITY AND DELAY ² CONSULTER L'USINE POUR DISPONIBILITÉ, PRIX ET DÉLAI	
DIMMING SPECIFICATION • OPTION DE GRADATION	0
-0 0-10V LED DIMMING • GRADATION DEL 0-10V LED DIMMING (TRIAC) • GRADATION DEL (TRIAC)	
MOUNTING • ANCRAGE	
-C5 STANDARD LENGTH OF 5' • GRANDEUR STANDARD DE 1524mm -CX CUSTOM LENGTH SPECIFY IN BOX (IN FEET) • GRANDEUR SUR MESURE, INDIQUER DANS LA CASE (EN PIED)	
POWER FEED CANOPY • PAVILLON POUR ALIMENTATION ÉLECTRIQUE	R7
-R7 Ø7.5" CANOPY WITH INTEGRATED DRIVER 34W MAX PAVILLON LONG DE 190mm AVEC PILOTE INTÉGRÉ 34W MAX	
OUTER SHADE/END CAP/CANOPY FINISH FINI EXTÉRIEUR DE L'ABAT-JOUR/EMBOUT/PAVILLON	
-BK BLACK POWDER COATED • FINI POUDRE NOIRE -BL BLUE POWDER COATED • FINI POUDRE BLEU • RAL 5005 -GN GREEN POWDER COATED • FINI POUDRE VERT • RAL 6017 -RD RED POWDER COATED • FINI POUDRE ROUGE • RAL 3002 -WH WHITE POWDER COATED • FINI POUDRE BLANCHE • RAL 9003 -YL YELLOW POWDER COATED • FINI POUDRE JAUNE • RAL 1003 -PB PEARL BEIGE POWDER COATED • FINI POUDRE BEIGE NACRÉ • RAL 1035 -SP CUSTOM, SPECIFY RAL COLOR IN BOX • SUR MESURE, INDIQUER LA COULEUR RAL DANS LA CASE	
INNER SHADE FINISH • FINI INTÉRIEUR DE L'ABAT-JOUR	
-BK BLACK POWDER COATED • FINI POUDRE NOIRE -BL BLUE POWDER COATED • FINI POUDRE BLEU • RAL 5005 -GN GREEN POWDER COATED • FINI POUDRE VERT • RAL 6017 -RD RED POWDER COATED • FINI POUDRE ROUGE • RAL 3002 -WH WHITE POWDER COATED • FINI POUDRE BLANCHE • RAL 9003 -YL YELLOW POWDER COATED • FINI POUDRE JAUNE • RAL 1003 -PB PEARL BEIGE POWDER COATED • FINI POUDRE BEIGE NACRÉ • RAL 1035 -SP CUSTOM, SPECIFY RAL COLOR IN BOX • SUR MESURE, INDIQUER LA COULEUR RAL DANS LA CASE	

TABLE 1: DIMENSIONS & POWER
TABLEAU 1: DIMENSIONS & PUISSANCE

PRODUCT OUTLINES AND LEGEND SCHEMA DE PRODUIT ET LÉGENDE		SIZE TAILLE			ELECTRICAL POWER PUISSANCE ÉLECTRIQUE			
CODE	H	L	Ø	POWER CLASS CATÉGORIE DE PUISSANCE			VOLTAGE	
				A	B	C		
-21	3.50" 89mm	21.1" 536mm	18" 457mm	12W 317 mA 1000 lm	8W 209 mA 665 lm	4W 105 mA 330 lm	36V CC	
-31	4" 102mm	30.6" 777mm	26.30" 668mm	18W 492 mA 1450 lm	12W 326 mA 960 lm	6W 163 mA 485 lm		



LUMINAIRE ASSEMBLY • CONSTRUCTION DU LUMINAIRE

Machined 6061-T6 aluminum endcaps
Emboutis usinés en aluminium 6061-T6

Discrete inserted assembly of parts showing no apparent fasteners from below
Assemblage discret des pièces par insertion permet de ne voir aucune vis de dessous

HEAT MANAGEMENT • GESTION THERMIQUE

Machined and formed 6061-T6 aluminum top lighting tray
Tiroir lumineux du haut usiné en aluminium 6061-T6

OPTICS • OPTIQUES

Integral diffuser made of machined satin polymer
Diffuseur intégral fait de polymère satiné usiné

CONNECTORS • CONNECTIQUE

Discrete power-carrying coaxial cable for streamlined-looking 2 wire suspension
Câble électrique coaxial discret pour suspension à 2 fils au look allégé

LIGHT EMITTERS • SOURCES LUMINEUSES

Custom designed LED light engine
Source lumineuse à DELs conçue sur-mesure

ANSI binned LEDs for color consistency (MacAdam 3-step ellipse)
LEDs catégorisés selon norme ANSI (ellipse MacAdam à 3 échelons)

White light tones (CCT): 3000K, 3500K, 4000K
Tons de lumière blanche (CCT): 3000K, 3500K, 4000K

High color rendering index as standard (CRI): 90
Indice de rendu couleur élevé en standard (CRI): 90

Lifetime L80 : 72,000 hours
Durée de vie L80 : 72,000 heures

Lumen outputs : over 670lm per linear feetA
Intensités lumineuses : plus de 670lm par pied linéaire

AVAILABLE FINISHES • FINIS DISPONIBLES

Choice of electrostatically applied smooth polyester powder coatings
Variété de revêtements électrostatiques lisses en poudre de polyester

Custom requests are welcome, consult factory
Les demandes spéciales sont les bienvenues, contacter l'usine

WARRANTY • GARANTIE

5 years
5 ans



SIZE 21 • TAILLE 21
-WH -GN FINISH • FINI -WH -GN



SIZE 21 • TAILLE 21
-WH -RD FINISH • FINI -WH -RD



SIZE 21 • TAILLE 21
-BK -WH FINISH • FINI -BK -WH



SIZE 21 • TAILLE 21
-WH -YL FINISH • FINI -WH -YL