

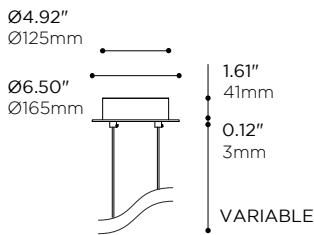
Milo

P87



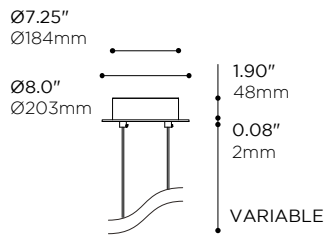
SIZE M, -BK/ -WH SHADE FINISH, -WH/ -BK BAFFLE FINISH •
TAILLE M, FINI DE L'ABAT-JOUR -WH/ -BK, FINI DU RÉFLECTEUR -WH/ -BK

-R5 MOUNTING OPTION OPTION DE MONTAGE -R5

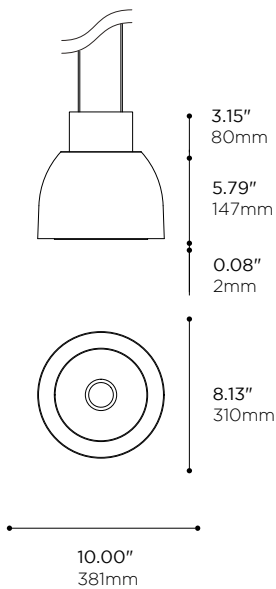


REMOTE DRIVER
PILOTE À DISTANCE

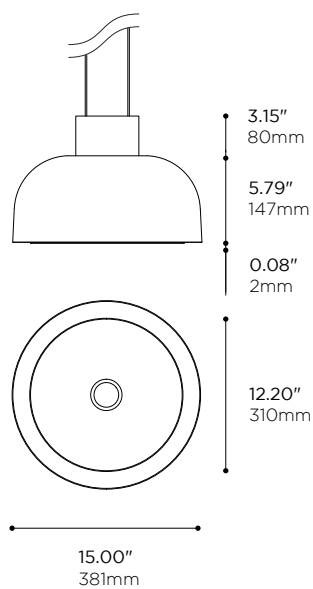
-R7 MOUNTING OPTION OPTION DE MONTAGE -R7



-S SIZE TAILLE -S



-M SIZE TAILLE -M



PRODUCT CODE • CODE DE PRODUIT

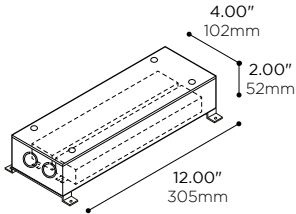
MODEL • MODÈLE		P87
NOMINAL LUMINAIRE DIAMETER • DIAMÈTRE NOMINAL DU LUMINAIRE		
-S	10" • 254mm	
-M	15" • 381mm	
DIRECT LIGHT SOURCE • SOURCE LUMINEUSE DIRECTE		
-C	LED • DEL • 4000K 90 CRI	
-N	LED • DEL • 3500K 90 CRI	
-W	LED • DEL • 3000K 90 CRI	
-I	LED • DEL • 2700K 90 CRI	
DIRECT LIGHT OUTPUTS • PUISSANCE LUMINEUSE DIRECTE		
-A	COB 36V DC, 15W, 400mA, 1350 lm APPROX.	
-B	COB 36V DC, 11W, 327mA, 905 lm APPROX.	
DIRECT LED OPTICS • OPTIQUE DEL DIRECTE		
-L15	15° BEAM TIR LENS • LENTILLE À FAISCEAU 15°	
-L27	27° BEAM TIR LENS • LENTILLE À FAISCEAU 27°	
-L45	45° BEAM TIR LENS • LENTILLE À FAISCEAU 45°	
-L58	58° BEAM TIR LENS • LENTILLE À FAISCEAU 58°	
SIDE LIGHT SOURCE • SOURCE LUMINEUSE LATÉRALE		
-C	LED • DEL • 4000K 90 CRI	
-N	LED • DEL • 3500K 90 CRI	
-W	LED • DEL • 3000K 90 CRI	
-I	LED • DEL • 2700K 90 CRI	
SIDE LIGHT OUTPUTS • PUISSANCE LUMINEUSE LATÉRALE		
-A	LED 36V DC, 10W 280mA, 872 lm APPROX.	
-B	LED 36V DC, 8W, 228mA, 584 lm APPROX.	
CIRCUIT		1
-1	1 CIRCUIT	
MAINS VOLTAGE • VOLTAGE CIRCUIT		
-U	120 - 277V	
-1	120V	
-3 ²	347V	
² REMOTE DRIVER ONLY, 0-10V ONLY • PILOTE À DISTANCE UNIQUEMENT, 0-10V UNIQUEMENT		
DIMMING SPECIFICATION • OPTION DE GRADATION		
-T	TRIAC LED DIMMING 1% • GRADATION 1% DEL TRIAC	
-0	0-10V LED DIMMING 1% • GRADATION 1% DEL 0-10V	
-LD2 ³	LUTRON DALI2 LED DIMMING 1% • GRADATION 1% DEL DALI2	
-LDE1 ³	LUTRON HI-LUME 1% ECOSYSTEM LED DRIVER WITH SOFT-ON	
	LUTRON HI-LUME 1% PILOTE DEL ÉCOSYSTÈME AVEC ALLUMAGE-DOUX	
-E1 ³	eldoLED ECOdrive 0-10V LED DIMMING 1% • GRADATION 1% ECOdrive 0-10V	
-EO ³	eldoLED SOLOdrive 0-10V LED DIMMING 0.1% • GRADATION 0.1% SOLOdrive 0-10V	
³ REMOTE DRIVER ONLY • PILOTE À DISTANCE UNIQUEMENT		
MOUNTING OPTION • OPTION DE MONTAGE [*]		
-R5	Ø6.50" x 1.73" (REMOTE DRIVER) • Ø165mm x 44mm (PILOTE À DISTANCE)	
-R7	REGULAR Ø8" x 1.98" (DRIVER IN CANOPY) • RÉGULIER Ø203mm x 50mm (PILOTE DANS LE CANOPÉE)	
[*] R5 MOUNTING OPTION ONLY (REMOTE DRIVER) • OPTION DE MONTAGE R5 UNIQUEMENT (PILOTE À DISTANCE)		
CABLE LENGTH • LONGUEUR DE CÂBLES		
-6	STANDARD LENGTH OF 6' • LONGUEUR STANDARD DE 1829mm	
-XX	SPECIFY CABLE LENGTH IN BOX • INDIQUER LA LONGUEUR DU CÂBLE DANS LA CASE	
SHADE FINISH EXTERIOR/ INTERIOR • FINI DE L'ABAT-JOUR EXTÉRIEUR/ INTÉRIEUR		
-BK	BLACK POWDER COATED • FINI POUVRE NOIRE	
-WH	WHITE POWDER COATED • FINI POUVRE BLANCHE • RAL 9003	
-MG	METALLIC GREY POWDER COATED • FINI POUVRE GRIS MÉTALLIQUE	
-SP	CUSTOM, SPECIFY RAL COLOR IN BOX • SUR MESURE, INDIQUER LA COULEUR RAL DANS LA CASE	
[*] CANOPY FINISH TO MATCH SHADE FINISH UNLESS OTHERWISE SPECIFIED [*] FINIS DU PAVILLON AGENCÉ À L'ABAT-JOUR, SAUF INDICATION CONTRAIRE		
BAFFLE FINISH EXTERIOR/ INTERIOR • FINI DU RÉFLECTEUR EXTÉRIEUR/ INTÉRIEUR		
-BK	BLACK POWDER COATED • FINI POUVRE NOIRE	
-WH	WHITE POWDER COATED • FINI POUVRE BLANCHE • RAL 9003	
-MG	METALLIC GREY POWDER COATED • FINI POUVRE GRIS MÉTALLIQUE	
-SP	CUSTOM, SPECIFY RAL COLOR IN BOX • SUR MESURE, INDIQUER LA COULEUR RAL DANS LA CASE	



L99X

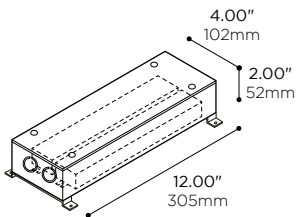
REMOTE LED DRIVER • PILOTE À DISTANCE

15W (0-10V)



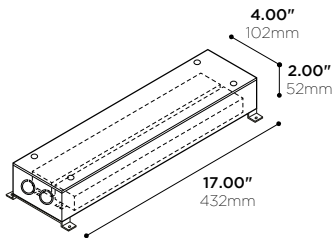
PRODUCT CODE • CODE DE PRODUIT	
MODEL • MODÈLE	L99X
NUMBER OF CIRCUITS • NOMBRE DE CIRCUITS	
-2	2 DRIVERS
POWER • PUISSANCE	-15
-15	15W • 50-400mA • 6-50V
CURRENT OUTPUT • INTENSITÉ DU COURANT	
-XXXX*	FILL CORRESPONDING VALUE OF CURRENT (mA) USING TABLE 1 ON NEXT PAGE • REMPLIR LA VALEUR DU COURANT (mA) CORRESPONDANTE EN SE RÉFÉRANT AU TABLEAU 1 À LA PAGE SUIVANTE
MAIN VOLTAGE • VOLTAGE CIRCUIT	
-1	120V
-U	120-277V
DIMMING SPECIFICATION • OPTION DE GRADATION	-0
-0	0-10V LED DIMMING 1% • GRADATION 1% DEL 0-10V

15W (TRIAC)



PRODUCT CODE • CODE DE PRODUIT	
MODEL • MODÈLE	L99X
NUMBER OF CIRCUITS • NOMBRE DE CIRCUITS	
-2	2 DRIVERS
POWER • PUISSANCE	-15
-15	15W • 50-400mA • 6-50V
CURRENT OUTPUT • INTENSITÉ DU COURANT	
-XXXX*	FILL CORRESPONDING VALUE OF CURRENT (mA) USING TABLE 1 ON NEXT PAGE • REMPLIR LA VALEUR DU COURANT (mA) CORRESPONDANTE EN SE RÉFÉRANT AU TABLEAU 1 À LA PAGE SUIVANTE
MAIN VOLTAGE • VOLTAGE CIRCUIT	
-1	120V
-U	120-277V
DIMMING SPECIFICATION • OPTION DE GRADATION	-T
-3	TRIAC (DIMMING RANGE 1%-100%)

54W (0-10V)



PRODUCT CODE • CODE DE PRODUIT	
MODEL • MODÈLE	L99X
NUMBER OF CIRCUITS • NOMBRE DE CIRCUITS	
-2	2 DRIVERS
POWER • PUISSANCE	
-54	54W • 100-1500mA • 27-54V (347V)
CURRENT OUTPUT • INTENSITÉ DU COURANT	
-XXXX*	FILL CORRESPONDING VALUE OF CURRENT (mA) USING TABLE 1 ON NEXT PAGE • REMPLIR LA VALEUR DU COURANT (mA) CORRESPONDANTE EN SE RÉFÉRANT AU TABLEAU 1 À LA PAGE SUIVANTE
MAIN VOLTAGE • VOLTAGE CIRCUIT	
-3	347V
DIMMING SPECIFICATION • OPTION DE GRADATION	-0
-0	0-10V (DIMMING RANGE 1%-100%)

MAXIMUM REMOTE DRIVER DISTANCE DISTANCE MAXIMALE DU PILOTE À DISTANCE

WIRE GAUGE CALIBRE DU FIL	MAXIMUM LEAD LENGTH LONGUEUR MAXIMALE DU CÂBLE
18 GA	44 FT
16 GA	90 FT
14 GA	120 FT
12 GA	175 FT

