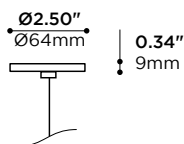
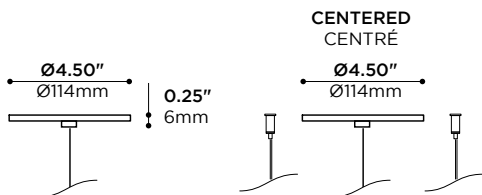


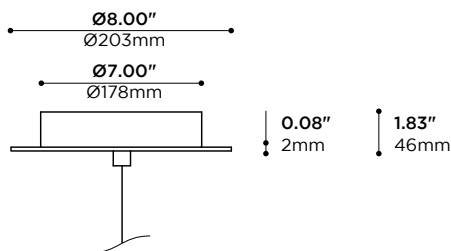
**-R2 MINI CANOPY OPTION (REMOTE DRIVER)**  
OPTION MINI PAVILLON -R2 (PILOTE À DISTANCE)



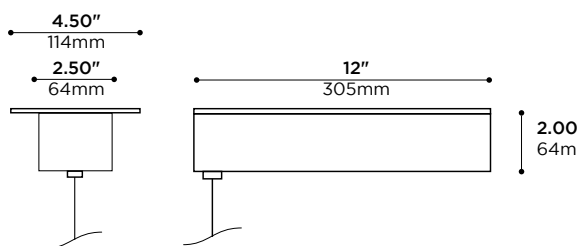
**-R4 CANOPY OPTION (REMOTE DRIVER)**  
OPTION DE PAVILLON -R4 (PILOTE À DISTANCE)



**-R7 CANOPY OPTION (INTEGRATED DRIVER)**  
OPTION DE PAVILLON -R7 (PILOTE INTÉGRÉ)



**-S11 CANOPY OPTION (INTEGRATED DRIVER)**  
OPTION DE PAVILLON -S11 (PILOTE INTÉGRÉ)



## PRODUCT CODE • CODE DE PRODUIT

MODEL • MODÈLE

PF99X

FEED OPTION • OPTION D'ALIMENTATION

- R2<sup>1</sup> REMOTE DRIVER CANOPY Ø2.50, SPECIFY DRIVER ON NEXT PAGE<sup>1</sup> • PAVILLON Ø64mm POUR PILOTE À DISTANCE. SPÉCIFIER LE PILOTE SÉPARÉMENT<sup>1</sup>
  - R4<sup>1 2</sup> REMOTE DRIVER CANOPY<sup>2</sup> Ø4.50, SPECIFY DRIVER ON NEXT PAGE<sup>1</sup> • PAVILLON<sup>2</sup> Ø114mm POUR PILOTE À DISTANCE. SPÉCIFIER LE PILOTE SÉPARÉMENT<sup>1</sup>
  - R7<sup>2</sup> CANOPY<sup>2</sup> Ø8.00 WITH 75W (0-10V) INTEGRATED DRIVER • PAVILLON<sup>2</sup> Ø203mm AVEC PILOTE INTÉGRÉ 75W (0-10V)
  - S11<sup>2</sup> CANOPY<sup>2</sup> WITH 95W (0-10V) INTEGRATED DRIVER • PAVILLON<sup>2</sup> AVEC PILOTE INTÉGRÉ 95W (0-10V)
- <sup>1</sup> SPECIFY REMOTE DRIVER SEPARATELY, SEE NEXT PAGE • SPÉCIFIER LE PILOTE À DISTANCE SÉPARÉMENT. VOIR LA PAGE SUIVANTE  
<sup>2</sup> CANOPY TO BE INSTALLED ON A JUNCTION BOX • PAVILLON À INSTALLER SUR BOÎTE DE JONCTION

MAINS VOLTAGE • VOLTAGE CIRCUIT

- U 0-10V LED 120- 277V
- 1 120V
- 3<sup>2</sup> 347V

<sup>2</sup>CONSULT FACTORY FOR PRICE, AVAILABILITY AND DELAY • <sup>2</sup>CONSULTER L'USINE POUR DISPONIBILITÉ, PRIX ET DÉLAI DIMMING • GRADATION DEL 0-10V

DIMMING SPECIFICATION • OPTION DE GRADATION

- 0 0-10V LED DIMMING (NO DIMMING) • GRADATION DEL 0-10V
- T TRIAC LED DIMMING • GRADATION DEL TRIAC
- P PSQO • LUTRON T-SERIES DIGITAL 2-CHANNEL TUNABLE WHITE SÉRIE-T DE LUTRON, LUMIÈRE BLANCHE RÉGLABLE À 2-CANNAUX
- 1 HI-LUME 1% ECOSYSTEM LED DRIVER WITH SOFT-ON HI-LUME 1% PILOTE DEL ECOSYSTEM AVEC ALLUMAGE-DOUX
- A LTEA • HI-LUME 1% 2-WIRE LED DRIVER • HI-LUME 1% PILOTE DEL 2-FILS

NUMBER OF CIRCUITS • NOMBRE DE CIRCUITS

- 1 1 CIRCUIT

MOUNTING OPTION • OPTIONS D'INSTALLATION

- SC DRYWALL • GYPSE
- T5 15/16" SUSPENDED CEILING GRID T-BAR • BARRES EN T 15/16" PLAFOND SUSPENDU
- T9 9/16" SUSPENDED CEILING GRID T-BAR • BARRES EN T 9/16" PLAFOND SUSPENDU

CABLE LENGTH • LONGUEUR DE CÂBLE

- 5 STANDARD LENGTH OF 5' • LONGUEUR STANDARD DE 1524mm
- XX SPECIFY CABLE LENGTH IN BOX • INDIQUER LA LONGUEUR DU CÂBLE DANS LA CASE

CANOPY FINISH • FINI DU PAVILLON

- BK BLACK POWDER COATED • FINI POUFRE NOIRE
- WH WHITE POWDER COATED • FINI POUFRE BLANCHE • RAL 9003
- MG METALLIC GREY POWDER COAT • FINI POUFRE GRIS MÉTALLIQUE
- BL BLUE POWDER COATED • FINI POUFRE BLEU • RAL 5005
- GN GREEN POWDER COATED • FINI POUFRE VERT • RAL 6017
- RD RED POWDER COATED • FINI POUFRE ROUGE • RAL 3002
- YL YELLOW POWDER COATED • FINI POUFRE JAUNE • RAL 1003
- PB PEARL BEIGE POWDER COATED • FINI POUFRE BEIGE NACRÉ • RAL 1035
- SP CUSTOM, SPECIFY RAL COLOR IN BOX • SUR MESURE, INDIQUER LA COULEUR RAL DANS LA CASE